

# ISMACOLOR




■ ■ ■ GRAFICA E PRESTAMPA FLEXO

## Classificazione del materiale degli imballaggi utilizzati da ISMACOLOR

La normativa europea e italiana prevede di apporre un'etichetta sugli imballaggi per identificarne la natura e fornire informazioni essenziali sul materiale, agevolando così la separazione durante il riciclo. Ciò aiuta a prevenire l'inquinamento da commistione di materiali non compatibili e lo smaltimento errato di rifiuti riciclabili o riutilizzabili. L'identificazione degli imballaggi promuove l'economia circolare, incoraggiando la riduzione degli sprechi e il recupero delle risorse. In quest'ottica, un'etichettatura corretta consente la creazione di un sistema di gestione efficiente e sostenibile dei rifiuti, a vantaggio dell'ambiente e della riduzione dell'impatto ecologico.

ISMACOLOR minimizza gli sprechi e aderisce alla pratica del riuso, reimpiegando i materiali usati dai suoi fornitori per imballare le proprie lastre. Data l'impossibilità di apporre l'etichetta ambientale su tali imballi, forniamo di seguito le informazioni necessarie.

Vi invitiamo a salvare questa pagina per future referenze. Informazioni aggiuntive possono essere fornite scrivendo ad [info@ismacolor.it](mailto:info@ismacolor.it)

Tipo imballo	Materiale	Codifica	Frazione per la raccolta	Suggerimenti per il riuso
Foglio di protezione esterno in schiuma	Polietilene espanso (PEE) o, in alternativa, Polipropilene espanso (PPE)		Raccolta plastica	Questo tipo di materiale non è tossico e può avere molti usi sia nell'industria che nei lavori domestici o creativi. Alcuni esempi: <ol style="list-style-type: none"><li>1) Riutilizzo negli imballi come intercalari e protezione contro gli urti o i danneggiamenti;</li><li>2) Protezione di pavimenti o arredi durante lavori di tinteggiatura e rifacimento;</li><li>3) Isolante;</li><li>4) Uso in progetti fai da te e creativi come l'uso per sculture, produzione di fiori artificiali, soprammobili.</li></ol>
Fogli intercalari in carta	Carta		Raccolta carta	Alcuni esempi: <ol style="list-style-type: none"><li>1) Riutilizzo negli imballi come intercalari e protezione contro gli urti o i danneggiamenti;</li><li>2) Protezione di pavimenti o arredi durante lavori di tinteggiatura e rifacimento;</li><li>3) Uso per fai da te</li></ol>
Protezioni esterne in cartone ondulato	Cartone ondulato		Raccolta carta	Alcuni esempi: <ol style="list-style-type: none"><li>1) Riutilizzo come imballaggio;</li><li>2) Protezione di pavimenti o arredi durante lavori di tinteggiatura e rifacimento.</li></ol>

Per favore, verificate sempre le disposizioni per la raccolta del vostro Comune. Riduci il volume dell'imballaggio prima di conferirlo in raccolta.

**RIDUCI, RIUSA, RICICLA: IL TUO IMPEGNO PER UN FUTURO SOSTENIBILE!**